

# メガパンチ / メガリペア

## 特長・機能

	メガパンチ	メガリペア	
特長	<ul style="list-style-type: none"> <li>■ 便利なパウチパックを採用し手絞り可能です（狭隘部に最適）</li> <li>■ 専用のカートリッジガンが不要で少量容器で使い切りです</li> </ul>	<ul style="list-style-type: none"> <li>■ 衝撃に強く硬化が速いのですぐに使用できます</li> </ul>	
用途	<ul style="list-style-type: none"> <li>■ 浴室、洗面台などの隙間用防水シール</li> <li>■ 浴槽、洗面台、流し台周辺、タイル目地のシール</li> </ul>	<ul style="list-style-type: none"> <li>■ 土間目地充填</li> <li>■ ヒールの踏み抜き防止</li> <li>■ 倉庫や工場のコンクリート床のひび割れ補修</li> <li>■ 脆くなったコンクリート床などの接着補強</li> <li>■ 目地へのいたずら防止</li> </ul>	
仕様	材質	シリコーン	変成シリコーン
	色	クリア・ホワイト・グレー	コンクリートグレー
	内容量	100ml	
一般性状	施工温度範囲	5~35℃	
	適応温度範囲	-50~150℃	-40~90℃
	塗装性	不可	可能
性能	比重	1.02	1.45
	タックフリー（分）	10分	20分
硬化後	50%引張応力(N/mm <sup>2</sup> )	0.37	1.00
物性	最大引張応力(N/mm <sup>2</sup> )	1.55	2.50
	破壊時の伸び率(%)	400	300
	硬度（シェアーA）	27	55

（測定値であり保証値ではありません）

### 商品



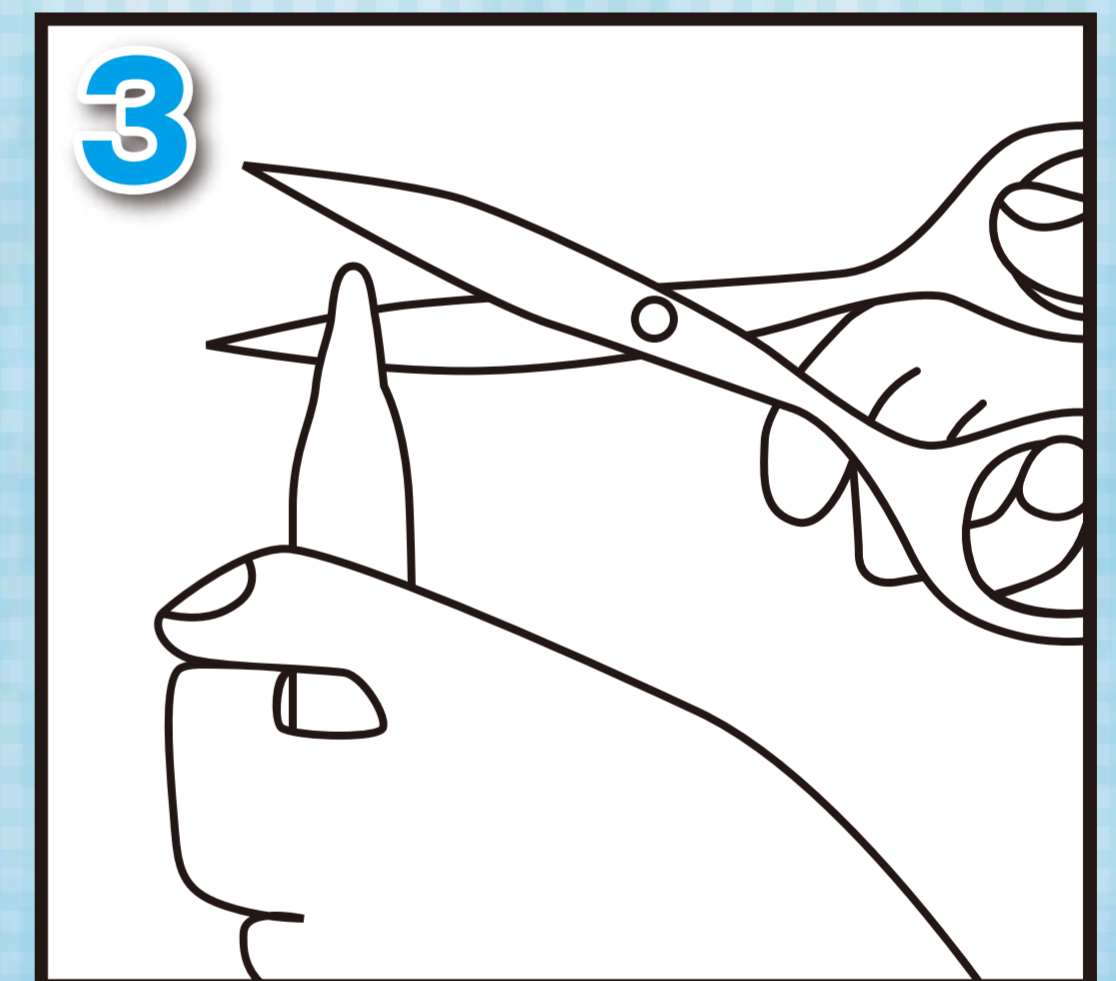
### 施工例



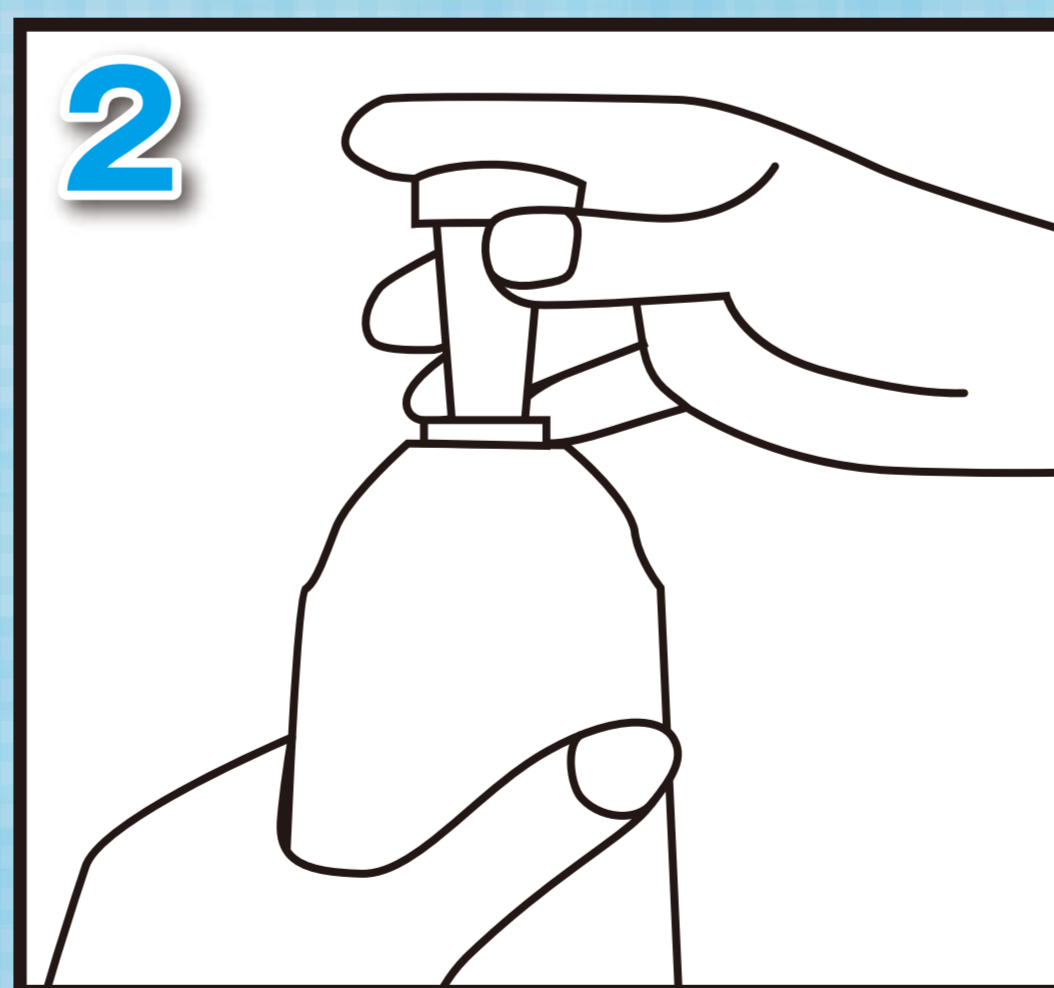
## 使用方法



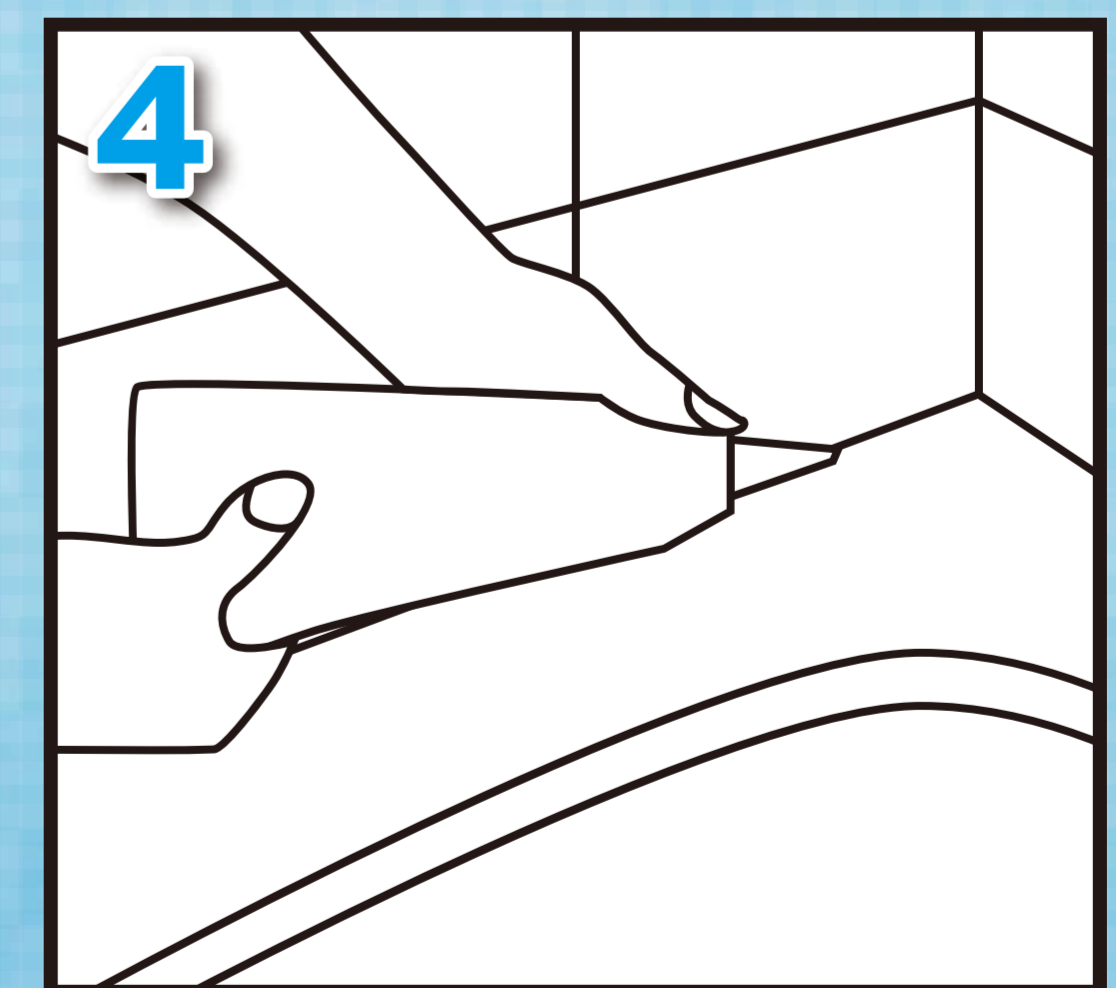
1 充てん箇所を綺麗に清掃して、完全に乾燥させてください。



3 ノズルを最適な太さにカットし、パックに再装着する。穴が小さいと袋が破れる可能性があります。



2 ノズルをはずし、ノズル取り付け口内部のフィルムにしっかり穴を開ける。



4 手で絞りながらゆっくり充てんする。急な力を加えると袋が破れる場合があります。