

2024年3月期

決算説明会資料

2024年5月9日

ShinEtsu

信越ポリマー株式会社

証券コード：7970



目次

1. 連結業績のポイント

2. 連結業績サマリー

3. 連結業績の推移

4. セグメント別業績サマリー

5. セグメント別業績

- ・ 電子デバイス
- ・ 精密成形品
- ・ 住環境・生活資材

6. 財務諸表

- ・ 比較貸借対照表
- ・ 比較損益計算書
- ・ キャッシュフロー計算書

7. 設備投資・減価償却費・研究開発費

【会社概要】

プロフィール
事業セグメント
技術展開
ネットワーク

【参考資料】

主要な経営指標の推移
セグメント別四半期業績の推移
配当金の推移
本資料に関する注意事項

1. 連結業績のポイント

半導体産業は需要の調整局面が続いた



300mm・200mm用半導体関連容器がともに低調

自動車関連産業は日系メーカーを中心に回復



キースイッチは堅調、タッチスイッチは伸長

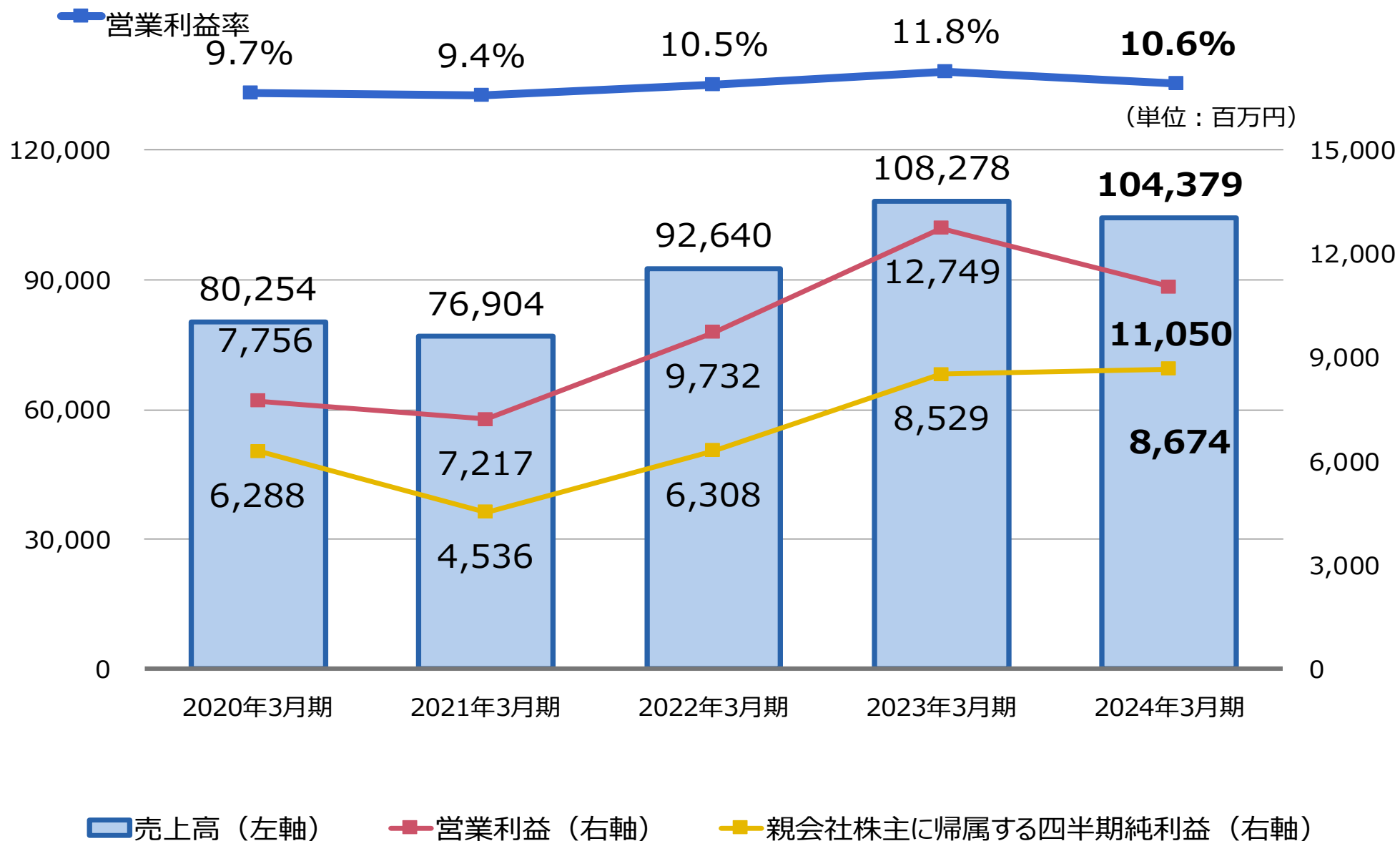
2. 連結業績サマリー

(単位：百万円)

	2023年3月期	2024年3月期	前年比較	
			増減額	増減率
売上高	108,278	104,379	△ 3,899	△ 3.6%
営業利益	12,749	11,050	△ 1,699	△ 13.3%
経常利益	12,986	11,530	△ 1,456	△ 11.2%
親会社株主に帰属する当期純利益	8,529	8,674	145	1.7%
1株当たり当期純利益	105.7 円	107.3 円	1.6 円	1.5%
1株当たり年間配当金	38.0 円	46.0 円	8.0 円	21.1%
ROE (自己資本当期純利益率)	8.6%	8.0%		
ROA (総資産経常利益率)	10.1%	8.4%		
為替レート (円/US\$)	1-12月平均	131.4 円	140.6 円	
	4-3月平均	135.5 円	144.6 円	

※ 為替レートの1-12月平均は、海外子会社の損益を連結するときに使用

3. 連結業績の推移



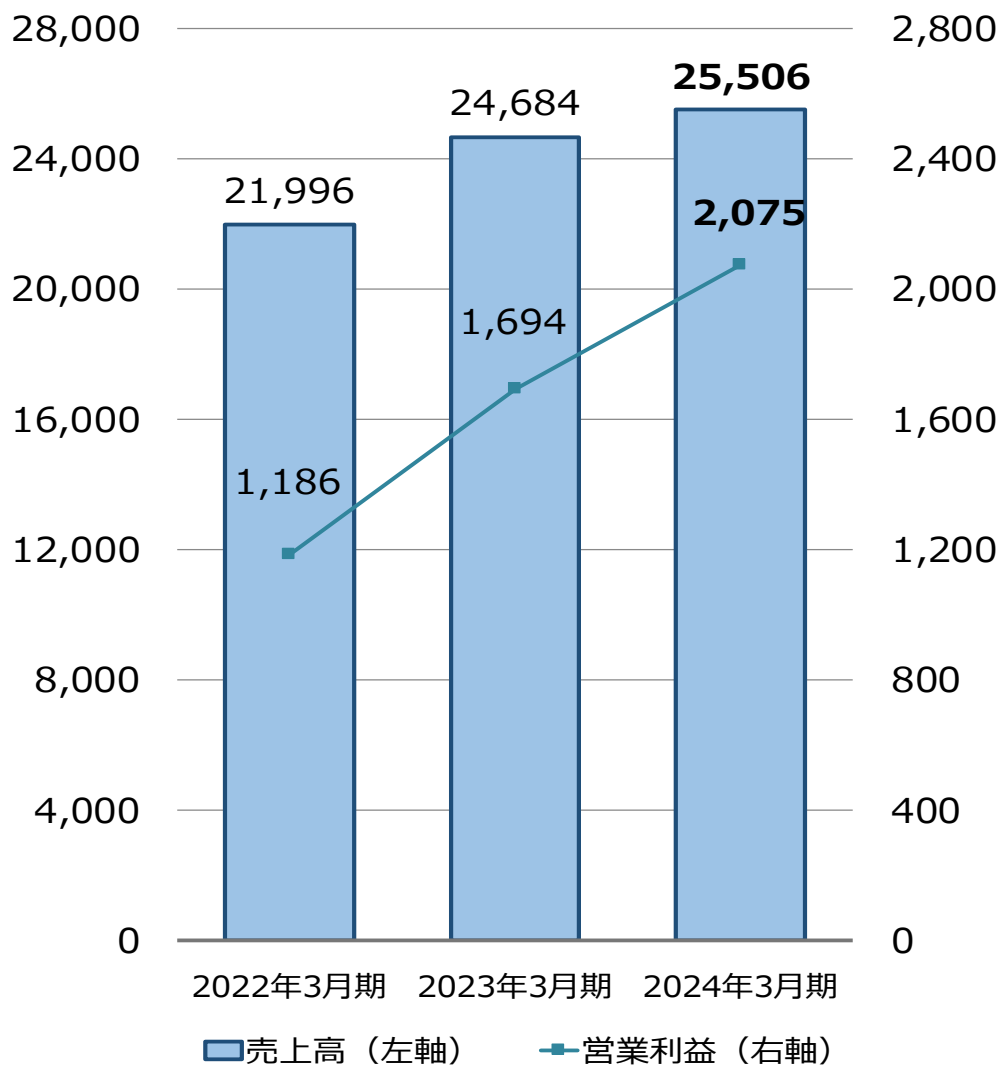
4. セグメント別業績サマリー

(単位：百万円)

	売上高				営業利益			
	2023年3月期	2024年3月期	前年比較		2023年3月期	2024年3月期	前年比較	
			増減額	増減率			増減額	増減率
電子デバイス	24,684	25,506	822	3.3%	1,694	2,075	381	22.5%
精密成形品	50,021	47,602	△ 2,419	△ 4.8%	9,867	7,211	△ 2,656	△ 26.9%
住環境・生活資材	26,236	24,184	△ 2,052	△ 7.8%	909	1,374	465	51.2%
その他	7,336	7,085	△ 251	△ 3.4%	278	389	111	39.9%
合計	108,278	104,379	△ 3,899	△ 3.6%	12,749	11,050	△ 1,699	△ 13.3%

5. セグメント別業績 電子デバイス

(単位：百万円)



■ 入力デバイス関連製品

車載タッチスイッチが伸長
車載キースwitchは堅調

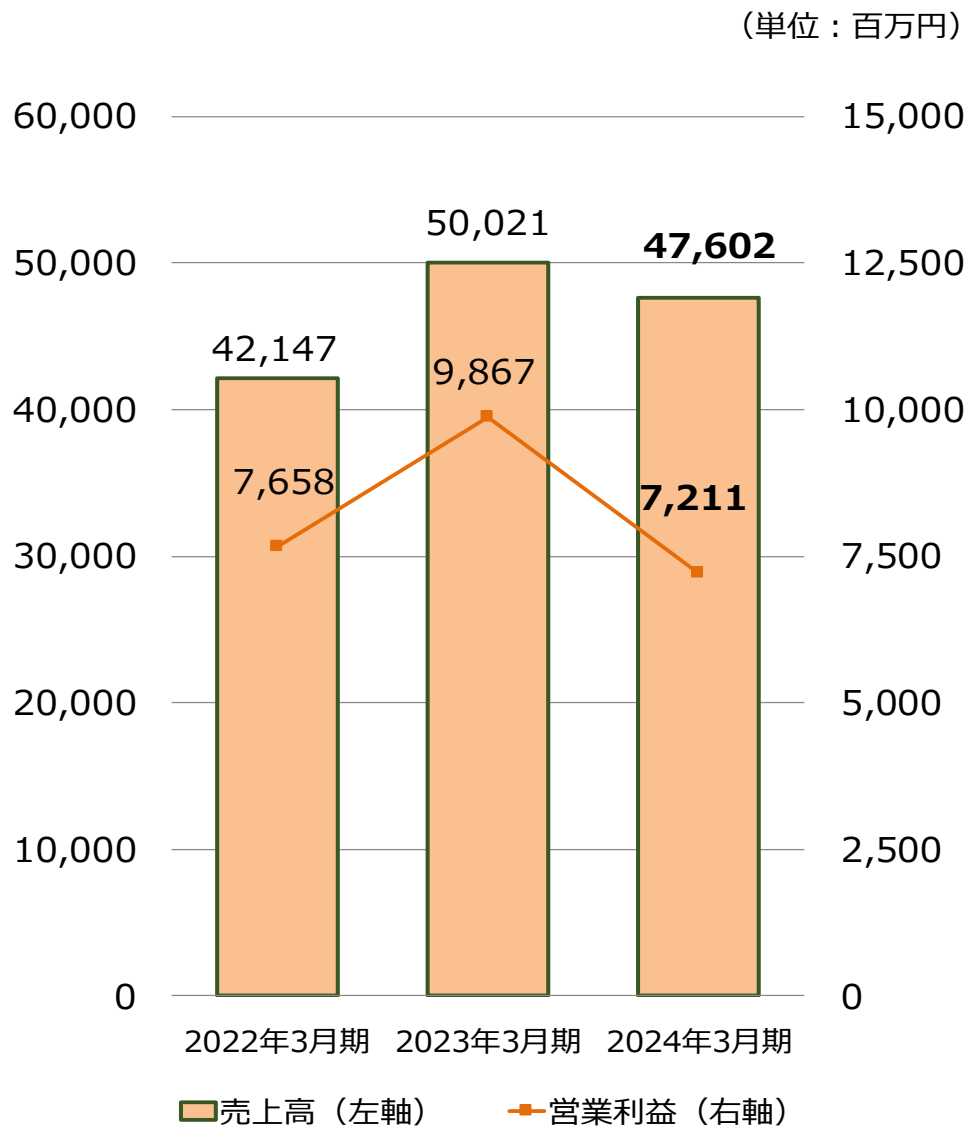
■ ディスプレイ関連製品

視野範囲／光路制御フィルム (VCF) が伸長

■ コンポーネント関連製品

車載シリコン成形品が好調
電子部品検査用コネクタは堅調

5. セグメント別業績 精密成形品



■ 半導体関連容器

300mm・200mm用半導体関連容器がともに低調

■ OA機器用部品

複合機用定着系ローラが伸長
レーザープリンター用ローラは低調

■ キャリアテープ関連製品

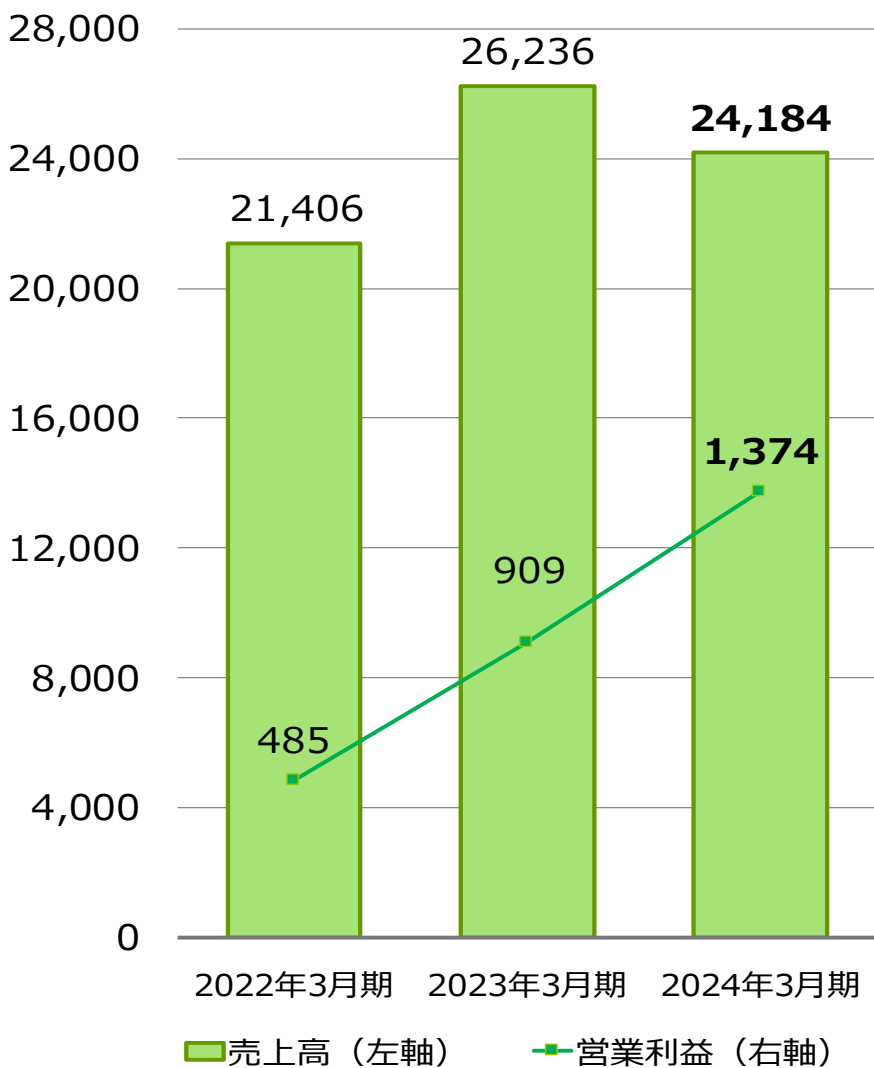
電子部品用途は前年並み
半導体関連用途の需要は低調

■ シリコンゴム成形品

メディカル関連製品の需要は前年並み

5. セグメント別業績 住環境・生活資材

(単位：百万円)



■ ラッピングフィルム

小巻ラップが好調

■ 機能性コンパウンド

車載用途が好調

産業機械向けケーブル用途は低迷

■ 機能性材料

電子部品用途が前年並み
ディスプレイ用途は堅調

■ 建設資材製品

塩ビパイプ事業を譲渡 (2023年11月1日付)

6. 財務諸表 比較貸借対照表

		2023年3月末	2024年3月末	(単位：百万円) 増減額
流動資産	現金・預金	46,900	42,453	△ 4,447
	受取手形・売掛金・電子記録債権	28,255	26,080	△ 2,175
	棚卸資産	19,631	20,213	582
	その他	3,285	3,964	679
	計	98,072	92,712	△ 5,360
固定資産	有形固定資産	33,689	44,420	10,731
	無形固定資産	872	986	114
	その他	2,730	2,658	△ 72
	計	37,292	48,066	10,774
資産合計	135,364	140,778	5,414	
流動負債	支払手形・買掛金・電子記録債務	18,014	16,250	△ 1,764
	その他	9,475	8,619	△ 856
	計	27,489	24,870	△ 2,619
固定負債	退職給付に係る負債	1,335	1,369	34
	その他	1,410	1,571	161
	計	2,746	2,941	195
負債合計	30,236	27,811	△ 2,425	
純資産合計	105,128	112,967	7,839	
負債純資産合計	135,364	140,778	5,414	

6. 財務諸表 比較損益計算書

(単位：百万円)

	2023年3月期	2024年3月期	前年比較	
			増減額	増減率
売上高	108,278	104,379	△ 3,899	△ 3.6%
売上原価	74,546	73,223	△ 1,323	△ 1.8%
販売費・一般管理費	20,982	20,104	△ 878	△ 4.2%
営業利益	12,749	11,050	△ 1,699	△ 13.3%
営業外収益	583	651	68	11.7%
営業外費用	346	171	△ 175	△ 50.6%
経常利益	12,986	11,530	△ 1,456	△ 11.2%
特別利益	3	791	788	—
特別損失	1,616	543	△ 1,073	△ 66.4%
税金等調整前当期純利益	11,373	11,778	405	3.6%
法人税・住民税・事業税	3,307	2,880	△ 427	△ 12.9%
法人税等調整額	△ 463	223	686	—
親会社株主に帰属する当期純利益	8,529	8,674	145	1.7%

6. 財務諸表 キャッシュフロー計算書

(単位：百万円)

	2023年3月期	2024年3月期
営業活動によるキャッシュ・フロー	9,124	12,353
投資活動によるキャッシュ・フロー	△ 11,200	△ 12,694
財務活動によるキャッシュ・フロー	△ 2,498	△ 4,148
現金及び現金同等物の期末残高	43,843	40,672

7. 設備投資・減価償却費・研究開発費

(単位：百万円)

	2021年3月期	2022年3月期	2023年3月期	2024年3月期
設備投資	3,147	6,107	10,110	15,481
減価償却費	3,511	3,543	3,935	4,593
研究開発費	3,588	3,454	3,638	3,758

<トピックス>

- 300mm用出荷容器の生産能力を増強中
- 車載デバイス向け熱対策製品の量産開始を目指し設備や工程を整備中



会社概要

【会社概要】プロフィール

信越ポリマーは、1960年に塩ビ加工メーカーとして設立され、シリコンなど各種樹脂の「材料・配合」「設計」「加工プロセス」「評価・解析」という基盤技術の応用展開に努めてきました。

現在、樹脂加工メーカーとして、自動車、情報機器関連から半導体、建設関連に至る幅広い分野で、お客様の多様なニーズにお応えしています。

設立	1960年9月15日 信越化学工業株式会社の全額出資により設立。	
主な事業	塩化ビニル樹脂およびシリコンゴムなどを主原料とした製品の製造・販売。 電子・電気機器関連を中心に、建設関連まで幅広い分野で事業を展開。	
資本金	116億3,595万円	
子会社数	17社	
従業員数	4,457名（連結）、962名（単独）	（2024年3月31日現在）

【会社概要】事業セグメント

住環境・生活資材

外食産業向けラッピングフィルム、電子部品用途の機能性材料や、インフラメンテナンス用材料などを展開



その他

2024年3月期
決算
事業別売上高
構成比

23%

7%

24%

46%

精密成形品

半導体シリコンウエハーの出荷・搬送用ケースやシリコンゴムを使った医療機器用部品などを展開

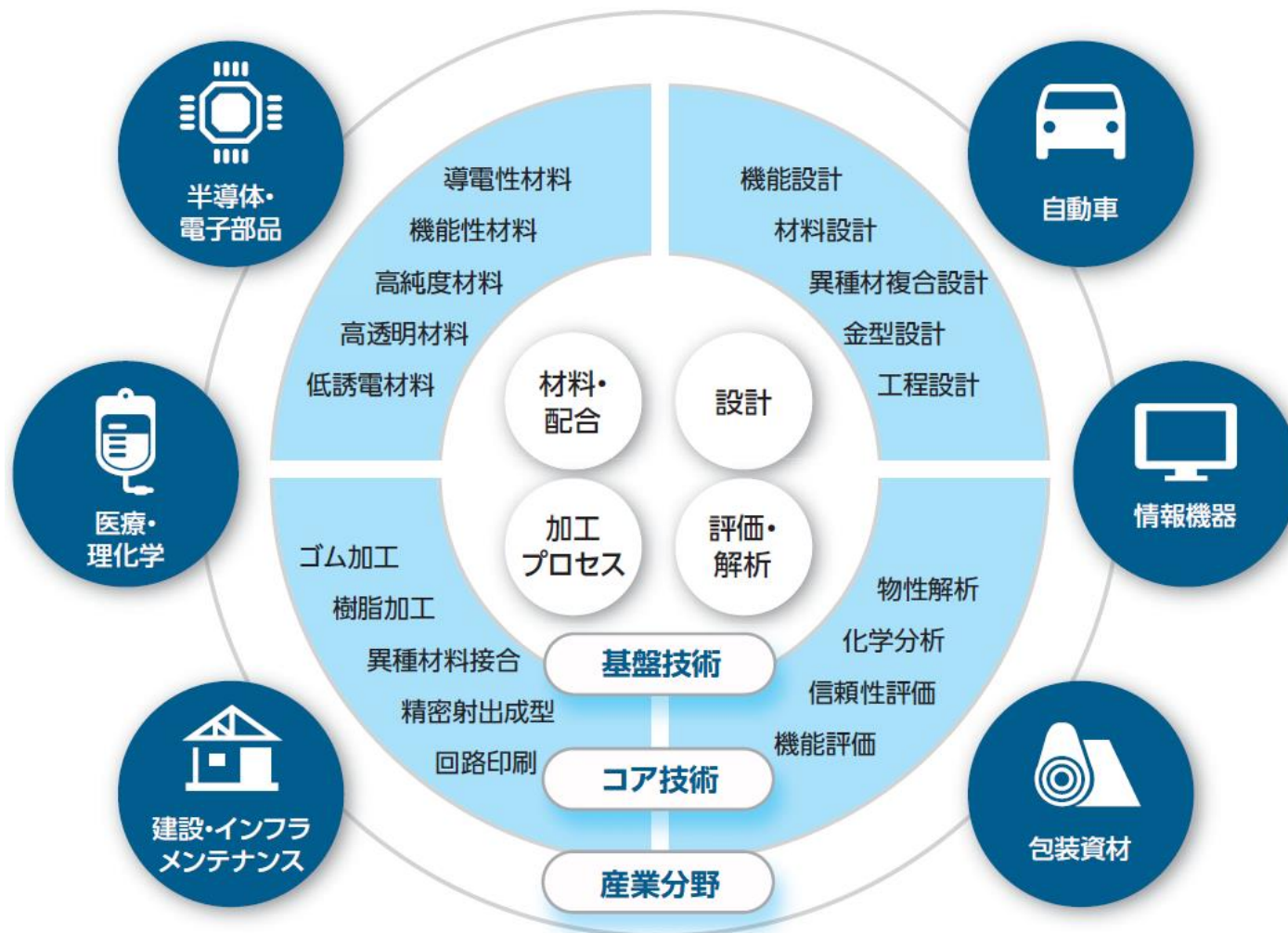


電子デバイス

自動車向けとして入力デバイスや光路制御用フィルムなど、電子機器向けとしてタッチパッドや検査用コネクタなどを展開



樹脂加工メーカーとしての技術力



グローバルなニーズへの対応力 (2024年3月31日現在)

海外 **15** 拠点

- Shin-Etsu Polymer Europe B.V.
- Shin-Etsu Polymer Hungary Kft.

- 信越聚合物(上海)有限公司
- 蘇州信越聚合有限公司
- Shin-Etsu Polymer Vietnam Co., Ltd.
- Shin-Etsu Polymer India Pvt. Ltd.
- Shin-Etsu Polymer (Malaysia) Sdn. Bhd.
- Shin-Etsu Polymer Singapore Pte. Ltd.
- PT. Shin-Etsu Polymer Indonesia
- Shin-Etsu Polymer Taiwan Ltd.
- Shin-Etsu Polymer Hong Kong Co., Ltd.
- Shin-Etsu Polymer (Thailand) Ltd.
- Hymix Co., Ltd.

Shin-Etsu Polymer America, Inc.

国内 **7** 拠点

- 児玉工場
- 糸魚川工場
- 塩尻工場
- 東京工場
- 本社
- 信越ファインテック株式会社
- 株式会社キッチンスタ

- 生産拠点
- 販売拠点



參考資料

【参考資料】主要な経営指標の推移

(単位：百万円)

	2020年3月期	2021年3月期	2022年3月期	2023年3月期	2024年3月期
売上高	80,254	76,904	92,640	108,278	104,379
営業利益	7,756	7,217	9,732	12,749	11,050
経常利益	8,097	7,021	10,129	12,986	11,530
親会社株主に帰属する当期純利益	6,288	4,536	6,308	8,529	8,674
総資産	105,378	108,212	122,577	135,364	140,778
純資産	84,538	86,677	94,337	105,128	112,967
自己資本比率	80.0%	79.8%	76.7%	77.4%	80.0%
1株当たり当期純利益(円)	77.55	56.09	78.15	105.68	107.31
1株当たり年間配当金(円)	18.00	20.00	26.00	38.00	46.00
売上高営業利益率	9.7%	9.4%	10.5%	11.8%	10.6%
ROE（自己資本当期純利益率）	7.6%	5.3%	7.0%	8.6%	8.0%
ROA（総資産経常利益率）	7.6%	6.6%	8.8%	10.1%	8.4%
従業員数(人)	4,655	5,089	5,157	4,706	4,457

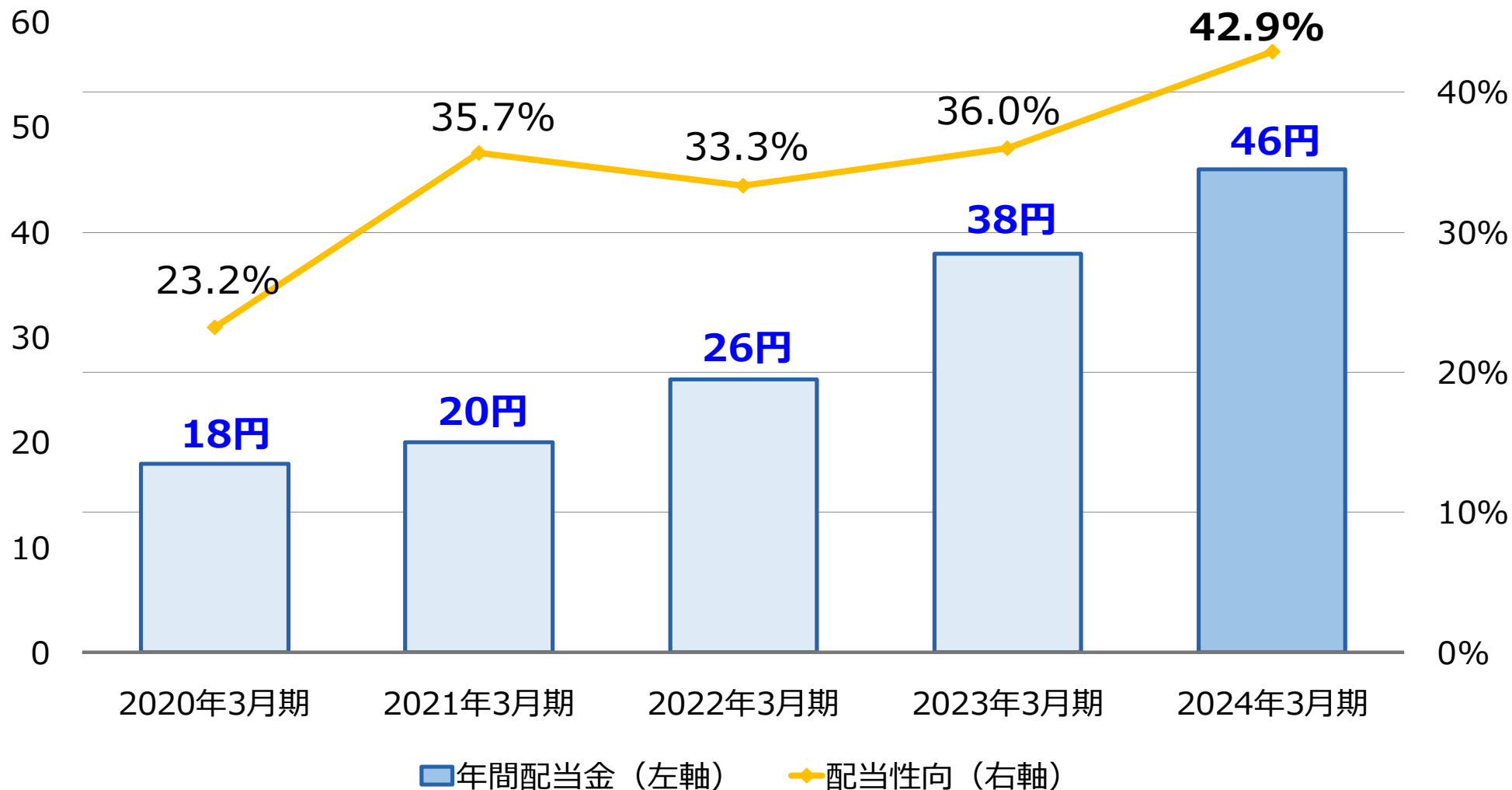
【参考資料】セグメント別四半期業績の推移

(単位：百万円)

		2023年3月期					2024年3月期				
		1Q	2Q	3Q	4Q	通期	1Q	2Q	3Q	4Q	通期
電子 デバイス	売上高	5,600	6,287	6,838	5,959	24,684	5,712	6,440	6,761	6,592	25,506
	営業利益	368	450	621	255	1,694	323	498	673	580	2,075
精密 成形品	売上高	11,420	12,952	14,031	11,617	50,021	12,436	12,448	11,744	10,973	47,602
	営業利益	2,692	2,560	2,943	1,672	9,867	2,268	1,860	1,776	1,305	7,211
住環境・ 生活資材	売上高	6,478	6,503	7,023	6,232	26,236	6,567	6,286	6,317	5,012	24,184
	営業利益	322	120	462	4	909	334	350	495	193	1,374
その他	売上高	1,727	1,580	1,732	2,296	7,336	1,869	1,694	2,009	1,511	7,085
	営業利益	85	45	79	68	278	118	127	97	44	389
合計	売上高	25,226	27,323	29,625	26,104	108,278	26,587	26,869	26,833	24,089	104,379
	営業利益	3,470	3,173	4,106	2,000	12,749	3,046	2,837	3,043	2,123	11,050

【参考資料】配当金の推移

(単位：円)





本資料に関する注意事項

本決算説明会資料に記載されている、信越ポリマーの現在の計画、戦略など歴史的事実ではないものは、将来に関する見通しであり、リスクや不確定な要因を含んでいます。したがって、実際には、事業を取り巻く経済情勢や市場環境、為替相場、需要動向の変動など、さまざまな要因によって記述とは大きく異なる結果が生じる可能性があります。

※ 本決算説明会資料の財務データは、単位未満の金額については、切り捨てにより表示しています。